

Anlieferung der Druckdaten - so geht's

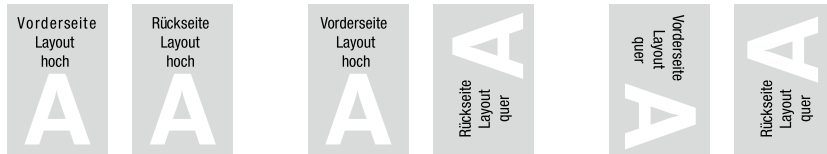
Damit Sie ein korrektes Druckergebnis erhalten, ist es wichtig, Ihre Daten wie folgt zu übermitteln:

Möglichkeit der Ausrichtung des Produktes

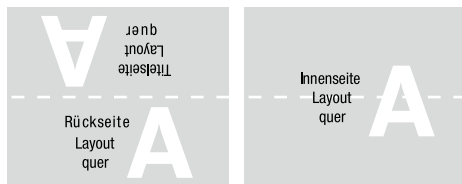


Möglichkeit der Ausrichtung des Layouts

Anlieferung im Hochformat



Anlieferung im Querformat



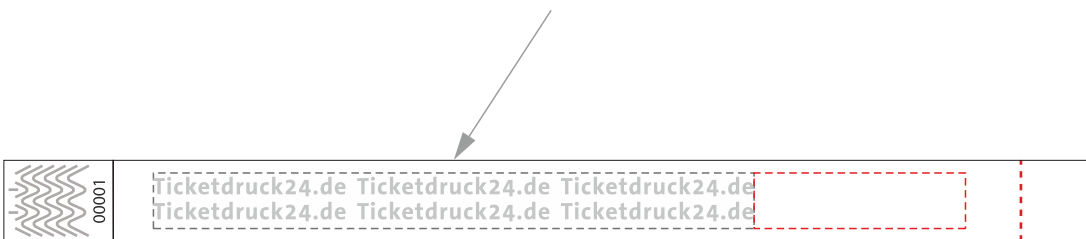
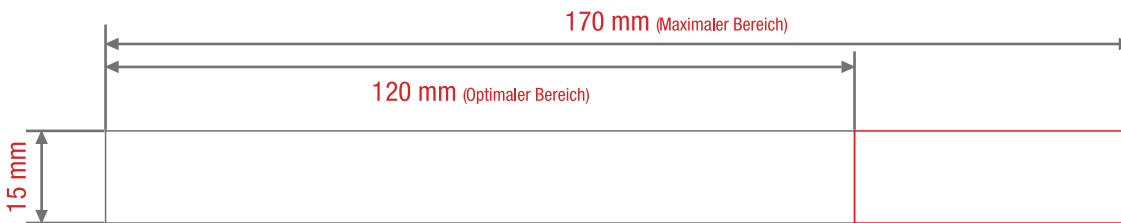
HINWEIS:

Sollten Sie uns Vorder- und Rückseite in unterschiedlicher Ausrichtung anliefern, kann es zu einem unerwünschten Druckergebnis kommen. Für die korrekte Erstellung und Anlieferung der Druckdaten sind Sie als Kunde verantwortlich. Sollte es aufgrund von nicht eingehaltenen Vorgaben zu einem unerwünschten Druckergebnis kommen, können daraus keine Ansprüche und Reklamationen abgeleitet werden.

Einlassbänder Tyvek

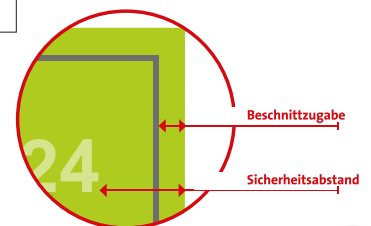
• DATENFORMAT=ENDFORMAT

120 / 170 mm x 15,0 mm



BITTE BEACHTEN SIE

- keine grafischen Effekte wie z. B. Verläufe, Raster, Transparenzen, Schlagschatten nutzen
 - die Auflösung muss mindestens 356 dpi sein
 - Schriftgröße mit mindestens 10 pt anlegen
 - Linienstärke mindestens 0,5 pt (0,18 mm) dick anlegen
 - grafische Elemente vorzugsweise als Vektorgrafiken erstellen
 - Skizze ist NICHT maßstabsgetreu!
- Auflösung: 300 dpi bis max. 356 dpi
Farbprofil: ISO Coated v2 300%



Datenformat
Endformat + Beschnittzugabe



Endformat
beschnittenes/gestanztes Format

Beschnittzugabe

Bereich der nach dem Schneiden / Stanzen entfällt (verhindert weiße Schneidkanten)

Sicherheitsabstand

Abstand der Texte / Informationen zum Rand des Datenformats (verhindert unerwünschten Anschnitt)



Ticketdruck24.de by FISH'N' JAM
Industriestr. 2 | 76829 Landau/Pfalz
Fon: 06341-91775-67 | Fax: -50
E-Mail: Ticketdruck24@fishnjam.de

www.TICKETDRUCK24.de