

Anlieferung der Druckdaten - so geht's

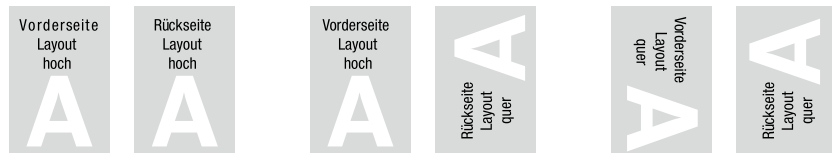
Damit Sie ein korrektes Druckergebnis erhalten, ist es wichtig, Ihre Daten wie folgt zu übermitteln:

Möglichkeit der Ausrichtung des Produktes

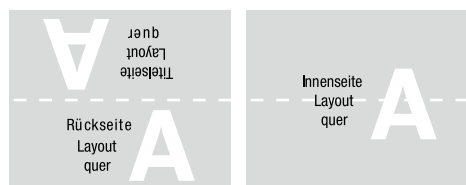


Möglichkeit der Ausrichtung des Layouts

Anlieferung im Hochformat



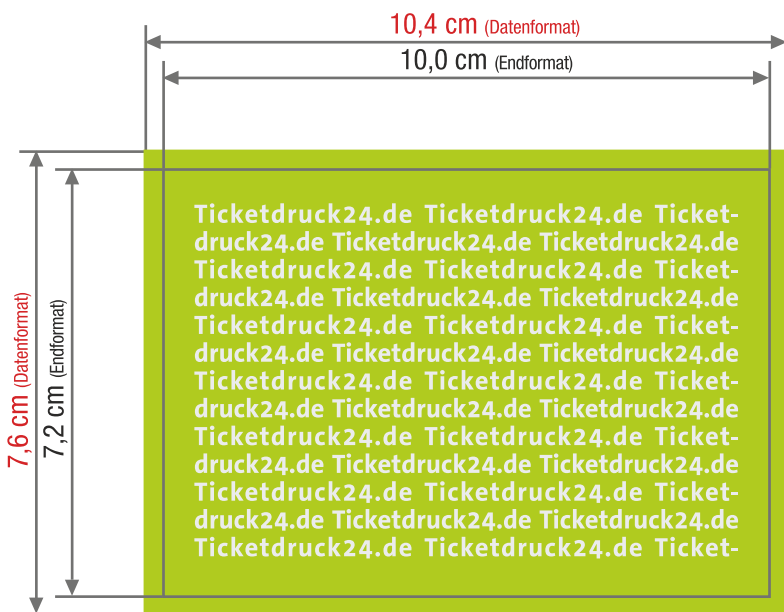
Anlieferung im Querformat



HINWEIS:

Sollten Sie uns Vorder- und Rückseite in unterschiedlicher Ausrichtung anliefern, kann es zu einem unerwünschten Druckergebnis kommen. Für die korrekte Erstellung und Anlieferung der Druckdaten sind Sie als Kunde verantwortlich. Sollte es aufgrund von nicht eingehaltenen Vorgaben zu einem unerwünschten Druckergebnis kommen, können daraus keine Ansprüche und Reklamationen abgeleitet werden.

Haftnotizen quer



Position der rückseitigen Klebespur ist oben



Datenformat

Endformat + Beschnittzugabe



Endformat

beschnittenes/gestanztes Format

Beschnittzugabe

Bereich der nach dem Schneiden / Stanzen entfällt (verhindert weiße Schneidkanten)

Sicherheitsabstand

Abstand der Texte / Informationen zum Rand des Datenformats (verhindert unerwünschten Anschnitt)

• DATENFORMAT

10,4 cm x 7,6 cm

• ENDFORMAT

10,0 cm x 7,2 cm

• BESCHNITZZUGABE

2mm

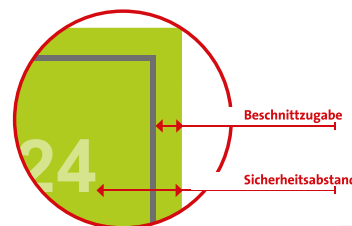
• SICHERHEITSABSTAND

4mm

BITTE BEACHTEN SIE

- Beschnittzugabe und Sicherheitsabstand wie angegeben anlegen
- Hintergrundfarben, Bilder und Grafiken müssen bis an den Rand des Datenformats angelegt werden um eventuelle Differenzen beim Schneiden oder Stanzen zu vermeiden.
- Produktionstechnisch können beim Schneiden, Stanzen und Falzen Toleranzen auftreten.
- Skizze ist NICHT maßstabsgetreu!

Auflösung: 300 dpi bis max. 356 dpi
Farbprofil: ISO Coated v2 300%



Ticketdruck24.de by FISH'N'JAM
Industriestr. 2 | 76829 Landau/Pfalz
Fon: 06341-91775-67 | Fax: -50
E-Mail: Ticketdruck24@fishnjam.de

www.TICKETDRUCK24.de