

# Anlieferung der Druckdaten - so geht's

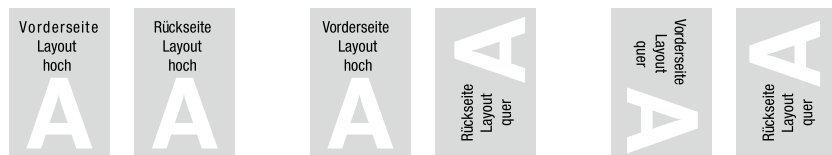
Damit Sie ein korrektes Druckergebnis erhalten, ist es wichtig, Ihre Daten wie folgt zu übermitteln:

## Möglichkeit der Ausrichtung des Produktes

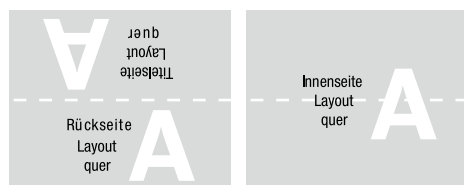


## Möglichkeit der Ausrichtung des Layouts

### Anlieferung im Hochformat



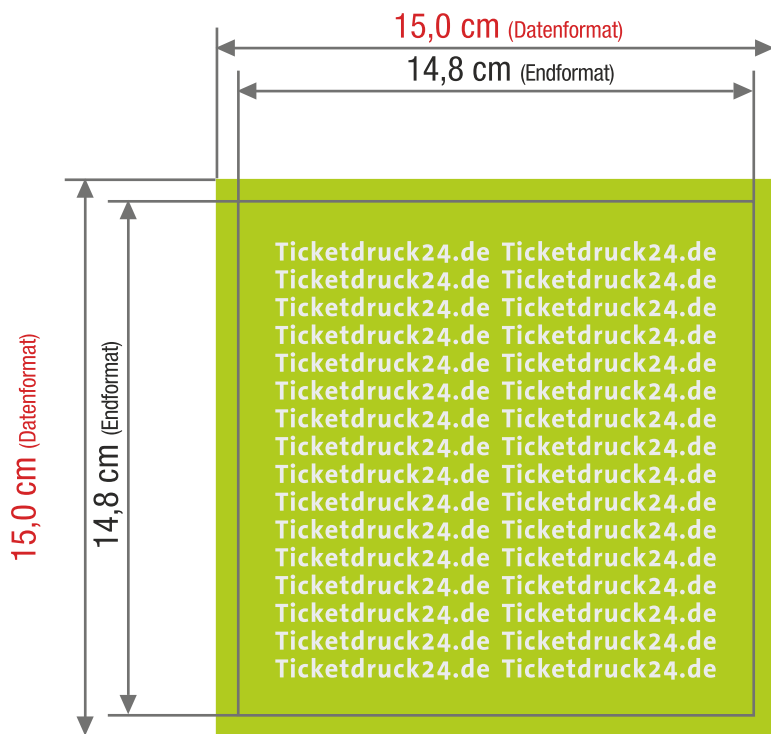
### Anlieferung im Querformat



#### HINWEIS:

Sollten Sie uns Vorder- und Rückseite in unterschiedlicher Ausrichtung anliefern, kann es zu einem unerwünschten Druckergebnis kommen. Für die korrekte Erstellung und Anlieferung der Druckdaten sind Sie als Kunde verantwortlich. Sollte es aufgrund von nicht eingehaltenen Vorgaben zu einem unerwünschten Druckergebnis kommen, können daraus keine Ansprüche und Reklamationen abgeleitet werden.

## Quadrat 14,8cmx14,8cm



#### • DATENFORMAT

15,0 cm x 15,0 cm

#### • ENDFORMAT

14,8 cm x 14,8 cm

#### • BESCHNITZUGABE

1mm

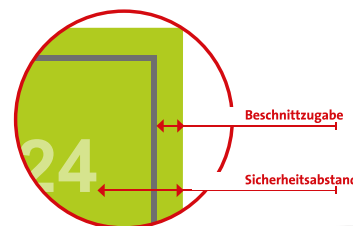
#### • SICHERHEITSABSTAND

4mm

#### BITTE BEACHTEN SIE

- Beschnittzugabe und Sicherheitsabstand wie angegeben anlegen
- Hintergrundfarben, Bilder und Grafiken müssen bis an den Rand des Datenformates angelegt werden um eventuelle Differenzen beim Schneiden oder Stanzen zu vermeiden.
- Produktionstechnisch können beim Schneiden, Stanzen und Falzen Toleranzen auftreten.
- Skizze ist NICHT maßstabsgetreu!

Auflösung: 300 dpi bis max. 356 dpi  
Farbprofil: ISO Coated v2 300%



**Datenformat**  
Endformat + Beschnittzugabe

**Endformat**  
beschnittenes/gestanztes Format

#### Beschnittzugabe

Bereich der nach dem Schneiden / Stanzen entfällt (verhindert weiße Schneidkanten)

#### Sicherheitsabstand

Abstand der Texte / Informationen zum Rand des Datenformats (verhindert unerwünschten Anschnitt)

**Ticketdruck24.de**  
by FISH'N'JAM

Ticketdruck24.de by FISH'N'JAM  
Industriestr. 2 | 76829 Landau/Pfalz  
Fon: 06341-91775-67 | Fax: -50  
E-Mail: Ticketdruck24@fishnjam.de

[www.TICKETDRUCK24.de](http://www.TICKETDRUCK24.de)